

WORKBOOK



BIKE
2026
FR


Julbo®



BORN IN ~~FRANCE~~ THE JURA

Il paraît que nous sommes excessivement obstinés, clairement intransigeants et même un peu sauvages... On a du caractère et alors, ça vous dérange ? Vous aussi vous en auriez si cela faisait 137 ans que vous étiez implantés au milieu de nulle part.



SOMMAIRE

ÉQUIPE CYCLISTE GROUPAMA-FDJ	P2
TECHNOLOGIES VERRES JULBO	
REACTIV	P4
SPECTRON HD / SPECTRON	P6
TECHNOLOGIES MONTURES JULBO	P10
LUNETTES PERFORMANCE	
DENSITY	P14
INTENSITY	P15
EDGE	P17
FURY	P18
FREQUENCY	P20
FASTER L	P21
FASTER M	P22
RUSH	P23
ULTIMATE	P24
LIRY	P25
CROSSLINE	P26
OUTLINE	P27
SPLIT	P28
EVAD.2	P29
INTENSITY JUNIOR	P30
FURY JUNIOR	P31
FURY MINI	P32
MASQUES VTT	
SHUTTLE	P36
QUICKSHIFT	P37
SESSION	P38
CASQUES	
CASQUES ROUTE	
FINISHER EVO	P41
FINISHER	P42
FAST LANE	P43
SPRINT	P44
CASQUES VTT	
FOREST EVO	P46
FOREST	P47
ROCK	P48
CASQUES URBAIN	
ITINERAIRE EVO	P50
ITINERAIRE	P51
OUTILS TRADE MARKETING	P56

COLLECTION LUNETTES DE SOLEIL ET CASQUES DE L'ÉQUIPE CYCLISTE GROUPAMA-FDJ



EDGE - J5621510



INTENSITY - J5901510



FREQUENCY - J5671510

SPECTRON HD³



DENSITY - J5611510





FINISHER EVO
JCB105x114GFDJ

FINISHER EVO



NEW

SPRINT
JCB101x115GFDJ

SPRINT



**FROM SHADE
TO LIGHT**



R'ACTIV
PHOTOCHROMIC TECHNOLOGY

*Adaptive lens technology for
perfect vision in all light conditions.*



GRANDE
RÉACTIVITÉ
À LA LUMINOSITÉ



HAUTE QUALITÉ
OPTIQUE



RÉSISTANCE
ET DURABILITÉ
SUPÉRIEURES



PHOTOCHROMIE
GARANTIE À VIE



ULTRA
LÉGÈRETÉ

VERRES PHOTOCHROMIQUES

R/EA/CTIV

TECHNOLOGY

<p>R/EA/CTIV³ GLARE CONTROL₁</p> 		<ul style="list-style-type: none"> ■ Grande polyvalence ■ Confort de vision ■ Anti-éblouissement ■ Traitement polarisant compatible lecture d'écrans (Smartphone, etc.) <p>Couleurs de vision </p>	<ul style="list-style-type: none"> ■ Polarisant (55%) ■ Oléophobe (Ext.) 	 <p>CONFORT AU QUOTIDIEN</p>
<p>R/EA/CTIV³ HIGH CONTRAST</p> 		<ul style="list-style-type: none"> ■ Parfaite lecture du relief ■ Adapté au terrain exigeant <p>Couleur de vision </p>	<ul style="list-style-type: none"> ■ Antibuée ■ Oléophobe 	 <p>VISION CONTRASTÉE</p>
<p>R/EA/CTIV³ LIGHT AMPLIFIER₁</p> 		<ul style="list-style-type: none"> ■ Luminosité amplifiée ■ Adapté pour les sports pratiqués dans la pénombre comme en plein soleil <p>Couleur de vision </p>	<ul style="list-style-type: none"> ■ Antibuée ■ Oléophobe 	 <p>LUMINOSITÉ AMPLIFIÉE</p>
<p>R/EA/CTIV³ HIGH CONTRAST₀</p> 		<ul style="list-style-type: none"> ■ Parfaite lecture du relief ■ Base 100% transclucide <p>Couleur de vision </p>	<ul style="list-style-type: none"> ■ Antibuée 	 <p>RELIEF ACCENTUÉ</p>
<p>R/EA/CTIV³</p> 		<ul style="list-style-type: none"> ■ Base 100% translucent ■ Protection against the elements at night <p>Couleur de vision </p>	<ul style="list-style-type: none"> ■ Antibuée (Int.) 	 <p>BASE TRANSLUCIDE</p>



SPECTRON

Technologie de verre polyvalente, idéale pour un mode de vie actif et un usage quotidien, offrant un confort durable et une protection solaire optimale.

SPECTRON HD

Technologie de verres haute définition pour une vision des couleurs plus nettes et des contrastes renforcés, pensée pour toutes vos aventures outdoor.



GRAND CHOIX
DE COULEURS



LÉGÈRETÉ



RÉSISTANCE
AUX CHOCS



ÉQUILIBRE
DES COULEURS
AJUSTÉ



VISION
CONTRASTÉE









TRAITEMENT
HYDROPHOBE



RÉSISTANCE
AUX CHOCS







VERRES POLYCARBONATE

SPECTRON HD

<p>SPECTRON HD³</p> <p>3 ☀</p>		<ul style="list-style-type: none"> ■ Optimise la perception des couleurs pour une vue plus claire et nette, identifiant efficacement les obstacles et les dangers grâce à un contraste visuel amélioré ■ S'ajuste rapidement aux conditions lumineuses variables pour une vision précise ■ Meilleure visibilité pour les cyclistes : permet de distinguer plus facilement les panneaux de signalisation et les lignes sur la route <p>Couleur de vision </p>	<p>■ Hydrophobe (Ext.)</p>	 <p>MOUVEMENT EN HAUTE DÉFINITION</p>
<p>SPECTRON HD¹</p> <p>1 ☁</p>		<ul style="list-style-type: none"> ■ Protection par très faible luminosité ■ Vision protégée des projectiles <p>Couleur de vision </p>	<p>■ Hydrophobe (Ext.)</p>	 <p>VISION HD PAR FAIBLE LUMINOSITÉ</p>

VERRES POLYCARBONATE

SPECTRON

<p>SPECTRON³ POLARIZED</p> <p>3 ☀</p>		<ul style="list-style-type: none"> ■ Protection contre l'éblouissement ■ Une vision nette sur l'eau ou en montagne <p>Couleurs de vision </p>	<ul style="list-style-type: none"> ■ Polarisant (99%) ■ Oléophobe (Ext.) 	 <p>CONFORT SUR EAU & NEIGE</p>
<p>SPECTRON³</p> <p>3 ☀</p>		<ul style="list-style-type: none"> ■ Utilisation polyvalente en sports et au quotidien ■ Grand choix de couleurs et de flashes pour un design coloré <p>Couleurs de vision </p>	<p>■ Oléophobe (Ext.)</p>	 <p>POLYVALENCE AU QUOTIDIEN</p>

GAMME VERRES JULBO

CATÉGORIES	TECHNOLOGIES	TLV TRANSMISSION LUMIERE VISIBLE	TRAITEMENTS				COULEUR DE VISION	COULEUR VERRE DÉSACTIVÉ	BÉNÉFICES	
			POLARISANT	ANTIBUÉE	HYDROPHOBE	OLÉOPHOBE				



R/EACTIV
TECHNOLOGY

TRIVEX 1.53

1 ▲ 3	GLARE CONTROL	46% ▲ 10%	■ 55%			■ (Ext.)			Confort au quotidien	
1 ▲ 3	HIGH CONTRAST	72% ▲ 13%		■		■			Vision contrastée	
1 ▲ 3	LIGHT AMPLIFIER	75% ▲ 17%		■		■			Luminosité amplifiée	
0 ▲ 3	HIGH CONTRAST	87% ▲ 15%		■					Relief accentué	
0 ▲ 3		87% ▲ 12%		■ (Int.)					Base translucide	




SPECTRONHD

PC 1.59


3		15%			■ (Ext.)				Contraste visuel amélioré avec une meilleure définition des détails	
1		45%			■ (Ext.)				Protection contre les projectiles	

SPECTRON

PC 1.59

3	POLARIZED	12%	■ 99%			■ (Ext.)			Vision nette sur l'eau ou en montagne	
3		13%				■ (Ext.)			Polyvalence en sport et au quotidien	
0		90%				■ (Ext.)			Protection en vision de nuit	

TECHNOLOGIES POLARISANTES



GLARE CONTROL

- Verre polarisé à 55%
- Anti-éblouissement
- Confort de vision au quotidien
- Compatible avec la lecture d'écrans électroniques

Technologie exclusive Julbo offrant un filtre basse polarisation pour supprimer 55% des reflets lumineux par temps ensoleillé. Elle assure un confort de vision optimal pour un usage polyvalent.



POLARIZED

- Verre polarisé à 99%
- Anti-éblouissement
- Haute protection
- Couleurs intensifiées

La polarisation apporte la protection solaire la plus haute en bloquant la majorité des reflets lumineux. La lecture des contrastes et des reliefs est améliorée. Et les couleurs sont également intensifiées pour une vision précise même en plein soleil.

PRATIQUES FAVORITES	MÉTÉO FAVORITE
------------------------	-------------------

HYDROPHOBE | Active le glissement de l'eau, empêchant les liaisons hydrogènes entre les molécules d'eau. La visibilité est améliorée.

OLEOPHOBE | Évite les salissures, facilite le nettoyage et favorise le glissement de l'eau sur le verre.

ANTIBUÉE | Empêche toute condensation et garantit une longévité maximum.

ANTIREFLET | Améliore le confort optique et supprime les reflets parasites.

Multi-activités & quotidien		
Ski nordique & VTT		
Trail-running & cycling		
Vélo & ski nordique		
Vélo & sports nocturnes		

Trail-running & Vélo		NEW
VTT		

Multi-activités mer & montagne			
Multi-activités & quotidien			
Multi-activités par faible luminosité			

COULEURS FLASH EXTERNES DISPONIBLES

LA DIFFERENCE EST DANS LES DETAILS



FACE

+ MAGNEFIX



Technologie aimantée exclusive située sur le nez offrant la possibilité de remplacer facilement le verre par un verre clear SPECTRON 0 ou parmi d'autres verres REACTIV et SPECTRON.

+ BRANCHES

BRANCHES CUSTOMFIT



La branche est armée pour un réglage précis afin de garantir une tenue parfaite et durable même avec casque. Le maintien est conservé au fur et à mesure des sorties.

BRANCHES FLEX³



Branche armée réglable sur 3 axes (latéral, vertical, longueur) grâce à 3 zones de réglages précises (tempes, galbe, oreilles). Maintien et confort ajustables sans limites, et compatibilité avec tous les casques.

MASQUES VTT

+ SWITCH AIR SYSTEM



Grâce à deux pièces amovibles situées sur le bas de la monture, les masques équipés du SwitchAir bénéficient d'un appui léger sur le visage et d'une ventilation totale, pour garder le masque même pendant l'effort. En remettant rapidement les pièces grâce à un système aimanté et simple d'utilisation, l'utilisateur retrouve une protection totale et un flux d'air maîtrisé.

+ BRANCHES GRIP TECH



Matériau exclusif soft confort sur les branches, anti-adhérent aux cheveux, assurant maintien et confort absolu.

AIR LINK TEMPLE SYSTEM



Insert amortisseur en élastomère installé en bout de branche offrant plus de confort et de légèreté.



NEZ

+ 3D FIT NOSE EVO



Nouveau nez, plus fin et plus compact, pour un meilleur ajustement et un confort accru grâce à une position plus proche des yeux. Réglable latéralement et en profondeur pour un ajustement personnalisé.

+ 3D FIT NOSE




Nez équipé d'ailettes en grip qui s'ajustent dans tous les angles. Les lunettes s'adaptent à tous les types de nez pour offrir une tenue irréprochable en toutes circonstances.

+ GRIP NOSE



Insert souple antichoc et adhérent au niveau du nez pour assurer confort et maintien.

+ RXLAB



Seule marque solaire en Europe à disposer d'un laboratoire intégré, Julbo fabrique au cœur du Jura des lunettes de sport 100% adaptées à la vue du porteur.

+ RXCLIP



CLIPS OPTIQUES

Une gamme complète de lunettes de sport performance compatibles avec les clips optiques pour une mise à la vue facilitée

RILSAN®

**PERFORMANT.
DURABLE.
RESPONSABLE.**

Plus de **75%** de nos lunettes de soleil sont fabriquées en RILSAN®, un matériau biosourcé haut de gamme issu de graines de ricin.

Son origine durable et ses qualités techniques en font le choix idéal pour concevoir des lunettes haute performance, durables et pensées dans le respect de l'environnement.

Tous les modèles portant le logo RX CLIP sont compatibles avec les clips optiques suivants :

JOPTICLIP - Taille M

JOPTICLIPL - Taille L (Non compatible avec Split)

JOPTICLIPAF LOW BRIDGE FIT - Taille M

Compatible avec les modèles équipés du NEZ 3D LOW BRIDGE FIT (Edge, Ultimate, Rush, Faster L, Faster M, Liry, Outline, Split).

NEW JCLIP3DN25

Compatible avec les modèles équipés du nez 3D FIT NOSE & 3D FIT NOSE EVO. Non compatible avec OUTLINE & SPLIT.

NEW JCLIPCYL25

Compatible uniquement avec les modèles DENSITY, INTENSITY, FREQUENCY et INTENSITY JUNIOR.

LUNETTES



FAST LANE + EDGE



***LUNETTES
PERFORMANCE***



INTENSITY



J5901126



J5903426

FURY



J5311146



J5313426

FREQUENCY



J5671126

DENSITY



J5613426

INTENSITY JUNIOR



J5921126

DENSITY

SIMPLY BOLD



FACE

- Ecran panoramique
- Front Venting

NEZ

- Grip Nose

BRANCHES

- Branches Fines Flexibles
- Branches Grip Tech
- Comfort Fit avec Casque



Maintien & Confort avec Grip Nose



Branches CustomFIT ajustables



RILSAN®

Par l'audace de son style et sa fiabilité technique, le modèle Julbo DENSITY réinvente les codes de la performance sportive. DENSITY sera votre nouveau partenaire d'exception chaque fois que vous vous dépasserez ! Design léger et minimaliste, nez anti-glisse et superbe confort grâce aux inserts souples de la monture qui assurent son maintien sans accrocher vos cheveux. Ces lunettes offrent un champ de vision totalement optimal pour une vue panoramique en toutes circonstances.

RXCLIP RXLAB

REACTIV³
HIGH CONTRAST

J5614114
TRANSLUCIDE
BRILLANT
Noir / Cuivre



REACTIV³
LIGHT AMPLIFIER

J5613316
MAT
Vert Olive / Gris



REACTIV³
LIGHT AMPLIFIER

J5613332
TRANSLUCIDE
BRILLANT
Bleu / Jaune



REACTIV³
LIGHT AMPLIFIER

J5613814
TRANSLUCIDE
BRILLANT
Noir / Gris



REACTIV³
HIGH CONTRAST

J5613414
MAT
Noir



REACTIV³
HIGH CONTRAST

J5613426
MAT
Violet / Gris / Vert
NEW



SPECTRON^{HD}³

J5611510
MAT
Blanc / Bleu
Groupama - FDJ
EQUIPE CYCLISTE



SPECTRON^{HD}³

J5611514
MAT
Noir



SPECTRON^{HD}³

J5611614
TRANSLUCIDE
BRILLANT
Noir / Marron Clair
NEW



SPECTRON³

J5611114
MAT
Noir
NEW



SPECTRON³

J5611121
MAT
Gris / Blanc



SPECTRON³

J5611132
TRANSLUCIDE
BRILLANT
Violet Clair



SPECTRON³

J5611136
TRANSLUCIDE
BRILLANT
Bleu Foncé / Blanc / Rouge
NEW



SPECTRON³

J5611190
BRILLANT
Cristal / Rose



INTENSITY

AUGMENTED VISION, INTENSELY LIGHT



M Base 5
136° 14° 130° 19°

FACE

- Ecran panoramique
- Front Venting

NEZ

- Grip Nose

BRANCHES

- Branches Fines Flexibles
- Branches Grip Tech
- Comfort Fit avec Casque



Verre ventilé :
Élimination de la buée



Maintien maximal avec
inserts Grip Tech
sur le nez et les branches



RILSAN®

Spécialement conçu pour répondre aux exigences des aventures les plus intenses en vélo et en trail, ce modèle a été pensé pour offrir une performance sans compromis. Parfaite pour accélérer la cadence, elle est ultra légère, dotée d'un maintien exceptionnel, et disponible avec nos verres REACTIV, SPECTRON et le nouveau SPECTRON HD 3, pour répondre à tous les besoins et toutes les utilisations. Des aérations stratégiquement placées sur la partie supérieure du verre garantissent une circulation d'air optimale, réduisant ainsi la formation de buée lors des activités intenses. Cette solaire nouvelle génération vous propulse dans une autre dimension, prête à accompagner vos plus belles expériences, en toute intensité. Laissez éclater votre enthousiasme, passez à la vitesse supérieure et profitez d'une vision augmentée avec INTENSITY. Attention, ça va chauffer.

RXCLIP RXLAB

REACTIV³
HIGH CONTRAST

J5904411
MAT
Blanc / Orange Fluo



REACTIV³
LIGHT AMPLIFIER

J5903312
TRANSLUCIDE
BRILLANT
Bleu / Noir
NEW



REACTIV³
LIGHT AMPLIFIER

J5903345
TRANSLUCIDE
BRILLANT
Vert Kaki / Beige Mat



REACTIV³
HIGH CONTRAST

J5903414
MAT
Noir



REACTIV³
HIGH CONTRAST

J5903426
MAT
Violet / Gris / Vert
NEW



REACTIV³
HIGH CONTRAST

J5903430
MAT
Vert Pâle / Violet



SPECTRON HD³

J5901510
MAT
Blanc / Bleu
Groupama-FDJ
EQUIPE CYCLISTE



SPECTRON HD³

J5901512
BRILLANT
Bleu Foncé



SPECTRON HD³

J5901651
TRANSLUCIDE BRILLANT
Marron / Noir
NEW



SPECTRON³

J5901114
MAT
Noir
NEW



SPECTRON³

J5901115
MAT
Jaune Fluo



SPECTRON³

J5901126
MAT
Violet / Gris / Vert
NEW



SPECTRON³

J5901132
TRANSLUCIDE
BRILLANT
Violet Clair



WATT'EVER

GROUPAMA-FDJ

WATT'EVER



REMY
METAILLER



EDGE

J5623422

EDGE

STAY ON THE EDGE



FACE

- Ecran MagneFix interchangeable
- Minimalist Frame
- Ecran Panoramique
- Full Venting
- Traitement Antibuée

NEZ

- 3D Fit Nose
- Compatibilité 3D Low Bridge Fit Nose

BRANCHES

- Branches Fines Flexibles
- Branches Grip Tech
- Comfort Fit avec Casque



Ecran MagneFix interchangeable



Minimalist Frame

RILSAN®

Comme vous, ces lunettes de soleil ne tolèrent aucun compromis, surtout en termes de performances. Spécialement conçues pour les exploits sur deux roues, le modèle Julbo EDGE regorge de caractéristiques haut de gamme. Avec sa monture légère et profilée, EDGE assure un champ de vision optimal et de superbes vues panoramiques. Avec notre technologie MAGNEFIX exclusive, le changement de verre est facile et rapide si la sortie s'avère plus boueuse que prévu. Les verres ventilés évitent de trop souffrir de la chaleur et la monture légèrement galbée et enveloppante maintient vos lunettes en place, même à pleine vitesse.

RXCLIP

REACTIV³₀ J5624014
MAT
Noir



REACTIV³₀ J5624114
TRANSLUCIDE MAT
Noir / Orange



REMY METAILLER

REACTIV³₁ J5623422
HIGH CONTRAST
+ SPECTRON 0
TRANSLUCIDE
BRILLANT
Noir / Violet
NEW



REACTIV³₁ J5623432
HIGH CONTRAST
MAT
Bleu



SPECTRON^{HD}₁ J5621014
MAT
Noir / Bleu



GROUPAMA-FDJ

SPECTRON^{HD}₃ J5621510
MAT
Blanc / Bleu
Groupama · FDJ
EQUIPE CYCLISTE



SPECTRON^{HD}₃ J5621620
MAT
Gris Foncé /
Gris Chrome
NEW



SPECTRON³ J5621114
MAT
Noir / Rouge



SPECTRON³ J5621122
MAT
Noir
NEW



SPECTRON³ J5621123
MAT
Noir / Rose



SPECTRON³ J5621145
+ SPECTRON 0
MAT
Kaki / Noir



SPECTRON³ J5621151
MAT
Brun Clair / Jaune Fluo



FURY

MADE FOR SPEED



M Base 5 | 131 | 15 | 115 | 25

FACE

- Ecran Panoramique
- Full Venting

NEZ

- Grip Nose

BRANCHES

- Air Link Temple System
- Branches Grip Tech



Maintien & Confort
avec Grip Nose



Ventilation optimale
de la face



Air Link Temple System

RILSAN®

Style engagé et radical, écran cylindrique au champ de vision large et ventilation parfaite, FURY est taillée pour la vitesse ! Légère et développée pour s'adapter sous tous les casques, elle assure un maintien de qualité. Ses lignes acérées l'inscrivent dans les plus purs codes du cyclisme moderne tout en soulignant sa technicité et sa performance. Disponible avec nos écrans REACTIV Photochromic et SPECTRON pour une clarté de vision et une protection parfaite.

REACTIV³₀J5314022
TRANSLUCIDE
BRILLANT
Noir / Vert Mat**REACTIV**³₀HIGH CONTRAST
J5314412
MAT
Bleu / Bleu
Translucide
NEW**REACTIV**³₁LIGHT AMPLIFIER
J5313314
BRILLANT
Noir**REACTIV**³₁LIGHT AMPLIFIER
J5313816
MAT
Menthe / Gris Clair / Rose**REACTIV**³₁HIGH CONTRAST
J5313411
MAT
Blanc /
Gris Translucide**REACTIV**³₁HIGH CONTRAST
J5313414
MAT
Noir / Bleu

WATT'EVER

REACTIV³₁HIGH CONTRAST
J5313426
MAT
Violet / Gris / Vert
NEW**SPECTRON**³₁HD
J5311022
TRANSLUCIDE
BRILLANT
Gris / Violet**SPECTRON**³₃HD
J5311514
MAT
Noir / Gris Foncé
NEW**SPECTRON**³₃HD
J5311620
MAT
Gris Foncé / Gris Chrome
NEW**SPECTRON**³J5311112
MAT
Bleu Foncé / Vert**SPECTRON**³J5311117
MAT
Sable / Brun**SPECTRON**³J5311121
MAT
Gris Foncé / Gris / Bleu**SPECTRON**³J5311122
MAT
Noir / Rouge**SPECTRON**³J5311123
MAT
Noir / Rose**SPECTRON**³J5311126
MAT
Violet / Bleu Clair**SPECTRON**³J5311141
MAT
Rose Pastel /
Bleu Clair**SPECTRON**³J5311146
MAT
Violet / Gris / Vert
NEW

WATT'EVER

SPECTRON³J5311151
MAT
Brun Clair /
Brun / Bleu**SPECTRON**³J5311169
MAT
Noir
NEW

FREQUENCY

SET THE PACE



FACE

- Ecran panoramique
- Front Venting

NEZ

- Grip Nose

BRANCHES

- Branches Fines Flexibles
- Branches Grip Tech
- Comfort Fit avec Casque



Branches Grip Tech fines et flexibles



Maintien et Confort avec Grip Nose

RILSAN®

La FREQUENCY de Julbo donne le ton avec une protection optimale associée à un style épuré et innovant. Que vous parcouriez des kilomètres à vélo ou à pied, ces lunettes allient fonctionnalité et vitesse de mouvement à un design très confortable. Dotées de larges verres offrant une vision panoramique, cette monture confortable assure un maintien sans faille et un système de ventilation frontal. Laissez-vous emporter par le rythme.

RXLAB RXCLIP

REACTIV³
HIGH CONTRAST

J5674412
TRANSLUCIDE
BRILLANT
Bleu / Noir



REACTIV³
LIGHT AMPLIFIER

J5673314
MAT
Noir / Gris



REACTIV³
LIGHT AMPLIFIER

J5673826
MAT
Violet Foncé
NEW



REACTIV³
HIGH CONTRAST

J5673426
MAT
Violet / Rose



SPECTRON³
HD

J5671510
MAT
Blanc / Bleu
Groupama - FDJ
EQUIPE CYCLISTE



SPECTRON³
HD

J5671512
BRILLANT
Bleu / Noir



SPECTRON³
HD

J5671651
TRANSLUCIDE
BRILLANT
Marron / Noir
NEW



SPECTRON³

J5671110
MAT
Blanc / Violet
NEW



SPECTRON³

J5671114
MAT
Noir
NEW



SPECTRON³

J5671116
TRANSLUCIDE
BRILLANT
Vert Clair / Rose



SPECTRON³

J5671118
MAT
Rose Pastel / Vert



SPECTRON³

J5671120
MAT
Gris Clair / Blanc



SPECTRON³

J5671126
MAT
Violet / Gris / Vert
NEW




Verre additionnel - page 33

FASTER L

FASTER, LIGHTER, BETTER

NEW



L Base 6 | 135 | 14 | 133 | 25

FACE

- Frameless 3-Link
- Ecran Panoramique
- Full Venting

NEZ

- 3D Fit Nose Evo
- Compatibilité 3D Low Bridge Fit Nose

BRANCHES

- Branches Fines Flexibles
- Branches Grip Tech
- Comfort Fit avec Casque



Légèreté extrême :
design Frameless 3-Link



Maintien ajustable :
3D Fit Nose Evo

RILSAN®

Avec FASTER L, un nouveau pas est franchi dans l'ultra légèreté. Aérodynamique et enveloppant, son mono écran sphérique au design minimaliste garantit vision et protection optimales. Ici, pas de compromis entre confort et technicité. Pensée pour les athlètes en recherche de performance, FASTER L est une lunette à la tenue parfaite quel que soit le mouvement avec ou sans casque. Courez, pédalez, glissez. Des lunettes polyvalentes et racées pour toutes celles et ceux qui recherchent vitesse et légèreté dans la pratique comme dans le style.

RXLAB RXCLIP

REACTIV ³/₀ J5944014
MAT
Noir



REACTIV ³/₁ J5943314
LIGHT AMPLIFIER
TRANSLUCIDE MAT
Noir



REACTIV ³/₁ J5943345
LIGHT AMPLIFIER
MAT
Vert Army



REACTIV ³/₁ J5943432
HIGH CONTRAST
MAT
Bleu Foncé / Laiton



SPECTRON ^{HD}/₃ J5941512
MAT
Bleu Foncé / Or



SPECTRON ^{HD}/₃ J5941620
MAT
Gris Foncé



SPECTRON ³ J5941114
MAT
Noir



SPECTRON ³ J5941126
MAT
Bleu



FASTER M

FASTER, LIGHTER, BETTER

NEW



FACE

- Frameless 3-Link
- Ecran Panoramique
- Full Venting

NEZ

- 3D Fit Nose Evo
- Compatibilité 3D Low Bridge Fit Nose

BRANCHES

- Branches Fines Flexibles
- Branches Grip Tech
- Comfort Fit avec Casque



Vision panoramique avec écran sphérique ultra-léger



Inserts Grip Tech sur les branches : maintien optimal

RILSAN®

Avec FASTER M, un nouveau pas est franchi dans l'ultra légèreté. Aérodynamique et enveloppant, son mono écran sphérique à l'architecture minimaliste garantit vision et protection optimales aux visages les plus fins. Ici, pas de compromis entre confort et technicité. Pensée pour les athlètes en recherche de performance, FASTER M, est une lunette à la tenue parfaite quel que soit le mouvement avec ou sans casque. Courez, pédalez, glissez. Des lunettes polyvalentes et racées pour toutes celles et ceux qui recherchent vitesse et légèreté dans la pratique comme dans le style.

RXLAB RXCLIP

REACTIV ³/₀ J5934014
MAT Noir



REACTIV ³/₁ J5933314
LIGHT AMPLIFIER TRANSLUCIDE MAT Noir



REACTIV ³/₁ J5933818
LIGHT AMPLIFIER MAT Rose Fluo



REACTIV ³/₁ J5933412
HIGH CONTRAST MAT Bleu Clair



SPECTRON ^{HD} ³ J5931512
MAT Bleu Foncé / Or



SPECTRON ^{HD} ³ J5931620
MAT Gris Foncé



SPECTRON ³ J5931126
MAT Bleu



SPECTRON ³ J5931156
BRILLANT Argent / Noir



RUSH

UNCOMPROMISING PERFORMANCE



L Base 6 | 136° | 14° | 130° | 38°

FACE

- Ecran Panoramique
- Full Venting

NEZ

- 3D Fit Nose
- Compatibilité 3D Low Bridge Fit Nose

BRANCHES

- Branches Flex³
- Branches Grip Tech
- Comfort Fit avec Casque



Réglage des branches sur 3 zones



Design travaillé des branches

RILSAN®

Sans compromis avec la performance, la RUSH est notre meilleure réponse aux exigences du cyclisme et de tous les sports combinant endurance et vitesse. Son écran parfaitement ventilé a été travaillé pour offrir un champ de vision latéral et vertical maximum, assurant une vue dégagée dans toutes les positions. Ses branches Flex³ s'ajustent parfaitement pour un maintien et un confort total, tout en assurant une compatibilité avec tous les casques.

RXLAB RXCLIP

REACTIV³ /₀ J5344014
MAT
Noir / Noir



REACTIV³ /₀ J5344145
HIGH CONTRAST
MAT
Noir / Kaki



REACTIV³ /₁ J5343314
LIGHT AMPLIFIER
MAT
Noir / Rouge



REACTIV³ /₁ J5343414
HIGH CONTRAST
MAT
Noir / Noir



REACTIV³ /₁ J5343416
HIGH CONTRAST
MAT
Vert



SPECTRON^{HD} /₃ J5341520
MAT
Vert Army-Gris / Gris
Translucide Brillant



SPECTRON^{HD} /₃ J5341556
MAT
Blanc / Argent Brillant



SPECTRON^{HD} /₃ J5341651
MAT
Marron Foncé / Marron
NEW



SPECTRON³ J5341122
MAT
Noir / Rouge



ULTIMATE

PUSHING THE LIMITS



FACE

- Ecran Panoramique
- Full Venting

NEZ

- 3D Fit Nose
- Compatibilité 3D Low Bridge Fit Nose

BRANCHES

- Branches CustomFIT
- Branches Grip Tech
- Comfort Fit avec Casque
- Attache Cordon



Réglage précis et durable des branches



Maintien adapté 3D FIT Nose

RILSAN®

Julbo repousse les limites de la performance avec la silhouette fuselée des lunettes ULTIMATE. Chaque ligne et détails de sa géométrie se mettent au service d'un objectif : vous offrir la plus grande liberté d'action. Les nouvelles branches CustomFIT au réglage précis et inaltérable, couplées à une structure Grip Tech, apportent un maintien personnalisé tout en légèreté. Dotées d'un nez 3D, les lunettes auront une tenue irréprochable en plein effort, avec ou sans casque. Leur look agressif est assuré par l'écran panoramique synonyme de protection et de confort de vision grâce aux verres REACTIV Photochromic. A votre tour de repousser vos limites !

RXLAB RXCLIP

REACTIV ³/₀
BRILLANT
Noir / Gris



REACTIV ³/₀
HIGH CONTRAST
MAT
Gris Foncé / Vert Army



REACTIV ³/₁
LIGHT AMPLIFIER
MAT
Noir / Rouge



REACTIV ³/₁
HIGH CONTRAST
MAT
Noir / Noir Translucide
NEW



REACTIV ³/₁
HIGH CONTRAST
MAT
Bleu / Vert



SPECTRON HD ³
MAT
Violet / Bleu



SPECTRON HD ³
MAT
Blanc / Gris Clair
NEW



SPECTRON ³
MAT
Noir / Rouge



LIRY

SHARPER VISION, FASTER RIDES

NEW



L Base 6 64 12 133 29

FACE

- Ecran Panoramique
- Front Venting

NEZ

- 3D Fit Nose Evo
- Compatibilité 3D Low Bridge Fit Nose

BRANCHES

- Branches CustomFIT
- Branches Grip Tech
- Comfort Fit avec Casque
- Charnières Métal+



Réglage précis et durable avec les branches CustomFIT




Nouveau nez 3D Fit Nose Evo : Confort amélioré et ajustement optimal

RILSAN®

Tracez votre chemin et restez concentré grâce à LIRY. Avec cette lunette innovante, Julbo combine le meilleur de la performance à une solution RX sans insert. Sa monture sport bi-verres suspendus permet une mise à la vue optimale tout en offrant un champ de vision extrêmement large et protecteur. Robuste avec une pièce métal dans la charnière, le design couvrant intègre une ventilation maximale à l'avant, idéale lors d'efforts intenses. Son nouveau nez 3D Fit Evo et ses branches 3D Custom Fit garantissent un maintien parfait même sur les terrains difficiles. Avec LIRY, adoptez un look sportif efficace et différenciant pour toutes vos sorties.

RXLAB RXCLIP

REACTIV³
HIGH CONTRAST
J5954412
MAT
Bleu / Bleu Brillant



REACTIV³
HIGH CONTRAST
J5954420
MAT
Gris / Marron Foncé Brillant



REACTIV³
LIGHT AMPLIFIER
J5953314
BRILLANT
Noir / Gris Foncé Translucide Brillant



REACTIV³
LIGHT AMPLIFIER
J5953351
MAT
Marron



SPECTRON^{HD} 3
MAT
Gris Clair / Gris Brillant
J5951520



SPECTRON^{HD} 3
MAT
Vert / Gris
J5951616



SPECTRON³
MAT
Vert / Vert Brillant
J5951116



SPECTRON³
MAT
Violet / Violet Translucide Brillant
J5951118



CROSSLINE

CROSS THE BOUNDARIES



L Base 6 58 17 142 27

FACE

- Full Venting

NEZ

- 3D Fit Nose Evo
- Compatibilité 3D Low Bridge Fit Nose

BRANCHES

- Branches CustomFIT
- Branches Grip Tech
- Comfort Fit avec Casque
- Charnières Métal+



Nouveau nez 3D Fit Nose Evo : Confort amélioré et ajustement optimal



Réglage précis et durable avec les branches CustomFIT

RILSAN®

Oubliez les lentilles, CROSSLINE va vous faire aimer les lunettes, et le soleil. Avec leur taille intermédiaire, ces solaires s'adaptent à tous les visages et tous les styles. Elles sont renforcées spécialement pour résister à une utilisation polyvalente au quotidien, parce que la vie est pleine de surprises, surtout quand on est sportif. Sortir, courir, rouler ou simplement rejoindre des amis en terrasse, CROSSLINE est une monture pensée pour les actifs qui ont besoin d'une correction optique, ou simplement d'une paire de lunettes innovantes. Dotées d'un nouveau design de nez 3D Fit Nose Evo plus compact pour améliorer le confort et la tenue, et de branches fines et ajustables CustomFIT pour garantir un ajustement optimal. CROSSLINE permet aux impatientes de repartir avec une solaire stylée et adaptée à leur vue. Dépassez les limites.

RXLAB

REACTIV³
HIGH CONTRAST
J5894423
MAT
Noir



REACTIV³
LIGHT AMPLIFIER
J5893314
MAT
Noir / Noir Brillant



REACTIV³
GLARE CONTROL
J5897714
TRANSLUCIDE
BRILLANT
Noir / Beige Mat



REACTIV³
GLARE CONTROL
J5897812
TRANSLUCIDE MAT
Bleu / Beige Brillant



SPECTRON^{HD}³
TRANSLUCIDE
BRILLANT
Kaki / Kaki Brillant
J5891545



SPECTRON³
MAT
Bleu / Bleu
Translucide Brillant
J5891112



SPECTRON³
MAT
Bleu / Vert Brillant
J5891132



SPECTRON³
POLARIZED
TRANSLUCIDE
BRILLANT
Marron / Vert Army
Translucide Brillant
J5899051



OUTLINE

VENTILATED LINE FOR ENDURANCE



L Base 8 68 17 135 26

FACE

- Full Venting

NEZ

- 3D Fit Nose
- Compatibilité 3D Low Bridge Fit Nose

BRANCHES

- Branches Galbées Enveloppantes
- Branches CustomFIT
- Branches Grip Tech



Full Venting



Maintien adapté
3D FIT Nose

RILSAN®

Conçue pour l'endurance, OUTLINE est le reflet du savoir-faire de Julbo en terme de technicité et d'élégance. Hautement couvrantes et disponibles avec les verres REACTIV photochromic, les lunettes de soleil OUTLINE procurent une vision parfaite et adaptable à la vue sur prescription. Leurs branches ajustables qui s'adaptent parfaitement au port du casque et le nez réglable garantissent une tenue sans défaut. La ventilation exceptionnelle repousse les limites du confort.

RXLAB RXCLIP

REACTIV ³/₀

J5194022
TRANSLUCIDE
BRILLANT
Noir / Bleu



REACTIV ³/₁

LIGHT AMPLIFIER
J5193314
TRANSLUCIDE
Noir / Jaune



SPECTRON ³

J5191120
ÉCAILLE
Gris / Vert



SPECTRON ³

J5191123
TRANSLUCIDE
BRILLANT
Noir / Rouge



SPLIT

PERFORMANCE WITH LIGHT DESIGN



M Base | 6 | 63 | 12 | 130 | 25

FACE

- Full Venting

NEZ

- 3D Fit Nose
- Compatibilité 3D Low Bridge Fit Nose

BRANCHES

- Branches CustomFIT
- Branches Grip Tech
- Comfort Fit avec Casque
- Attache Cordon



Réglage précis et durable des branches CustomFIT



Maintien adapté 3D FIT Nose

RILSAN®

Les lunettes de soleil SPLIT sont taillées pour la performance. Un modèle ultra léger aux lignes dynamiques, conçu pour protéger les petits visages. Ses verres suspendus vous assureront légèreté et ventilation. Ses branches fines CustomFIT, dotées de Grip Tech, garantissent du maintien, même sous un casque. Monture disponible avec nos verres photochromiques REACTIV Technology pour une protection optimale et à la vue grâce au programme RX Julbo. Un modèle mixte léger, au look sportif intemporel, parfait pour les sessions de trail ou de vélo.

RXLAB RXCLIP

REACTIV³
LIGHT AMPLIFIER¹ MAT J5513314
Noir / Noir / Rouge



REACTIV³
GLARE CONTROL¹ MAT J5517814
Noir / Gris



SPECTRON³ MAT J5511112
Bleu Foncé / Bleu



SPECTRON³ MAT J5511114
Noir / Rouge



SPECTRON³ MAT J5511119
Rose / Noir



EVAD.2

BE AHEAD, LOOK AHEAD



FACE

- Connexion Bluetooth® Basse Consommation
- Bouton de Contrôle d'Affichage Tactile
- Projecteur Adaptatif Haute Performance
- Affichage Tête Haute See Through
- Contrôle par Capteur de Mouvement
- Batterie Intégrée
- Ecran Panoramique
- Forme Enveloppante Couvrante
- Full Venting

NEZ

- Fit Nose Ajustable

BRANCHES

- Branches Fines Flexibles
- Branches Grip Tech
- Comfort Fit avec Casque



Affichage des données à travers le verre



Projecteur de données Haute Performance

MADE IN FRANCE **RILSAN®** powered by **ActiveLook**

Prêts à passer la barre du high-tech? EVAD.2 est notre lunette connectée iconique, un véritable concentré d'innovation au service des sportifs. Le module d'affichage tête haute permet de garder un œil sur sa performance (fréquence cardiaque, vitesse, temps, etc.) tout en restant concentré sur sa trajectoire. Et challengez vos performances en déclenchant automatiquement les segments Strava® sur votre parcours (via Apple Watch®). Côté monture, elle s'adapte parfaitement à tous les visages avec un nez ajustable et des branches Flex³ réglables. Avec leur style mono écran redoutable, ces solaires sont des bombes de performance. Performez la tête haute !

SPECTRON³

J5791112
TRANSLUCIDE
BRILLANT
Gris / Bleu / Noir



Compatible avec Smartphones et Montres Connectées :
Apple Watch® / Garmin® / Suunto®



INTENSITY JUNIOR

FULL SPEED AHEAD

NEW



FACE

- Ecran Panoramique
- Front Venting

BRANCHES

- Branches Fines Flexibles
- Comfort Fit avec Casque

S 8-12 ANS Base 5



Verre panoramique pour une vision large, comme les grands



Verre ventilé : limite la buée et assure une aération continue



RILSAN®

Avec INTENSITY JUNIOR, Julbo s'inscrit dans la mode « mini me ». Parce que les jeunes sportifs s'expriment avec la même liberté et la même intensité que leurs parents, cette paire de solaires est conçue comme sa grande sœur INTENSITY. Légère et performante, elle leur permet de bouger, courir et rouler avec style. Le design mono-écran doté d'un verre SPECTRON garantit une vision panoramique claire et intègre des aérations multiples pour limiter l'apparition de buée. Chaque détail est pensé pour assurer maintien et protection en toutes circonstances. Avec INTENSITY JUNIOR, vos enfants sont prêts à vous suivre dans toutes vos aventures et à vivre les leurs intensément. C'est parti !

RXCLIP

SPECTRON³

J5921112
BRILLANT
Bleu Foncé



SPECTRON³

J5921116
TRANSLUCIDE BRILLANT
Vert / Gris Clair Mat



SPECTRON³

J5921118
MAT
Rose



SPECTRON³

J5921120
TRANSLUCIDE BRILLANT
Gris



SPECTRON³

J5921126
MAT
Violet / Gris / Vert



SPECTRON³

J5921132
MAT
Violet Clair



SPECTRON³

J5921136
MAT
Bleu Clair / Jaune
Fluo / Rose



SPECTRON³

J5921137
MAT
Bleu



SPECTRON³

J5921179
MAT
Orange Fluo



WATT'EVER

FURY JUNIOR

FASTER THAN LIGHT



S 8-12 ANS

Base
5



FACE

- Ecran Panoramique
- Full Venting

BRANCHES

- Branches Ventilées



Ventilation optimale
de la face



Confort des branches
ventilées



Avec un style sportif et engagé, inspiré de notre modèle best-seller FURY, les lunettes FURY JUNIOR ont été conçues pour permettre aux jeunes de suivre le rythme des plus grands. Avec son écran cylindrique au champ de vision large et une ventilation optimale, cette monture protège efficacement le visage. Légère avec ses branches ventilées et développées pour s'adapter avec tous les casques, elle assure un maintien de qualité. Disponibles avec nos écrans SPECTRON pour une clarté de vision et une protection parfaite, elles permettront aux jeunes de passer à la vitesse supérieure en toute confiance.

REACTIV³
LIGHT AMPLIFIER⁴

J5503314
MAT
Noir / Gris



SPECTRON³

J5501112
MAT
Bleu



SPECTRON³

J5501114
MAT
Noir



SPECTRON³

J5501118
MAT
Rose Fluo



SPECTRON³

J5501120
MAT
Gris / Menthe



SPECTRON³

J5501122
MAT
Noir
NEW



SPECTRON³

J5501123
MAT
Noir / Rose



SPECTRON³

J5501132
MAT
Bleu Foncé



SPECTRON³

J5501136
MAT
Bleu Canard



SPECTRON³

J5501137
MAT
Lila
NEW



SPECTRON³

J5501141
MAT
Rose Pastel / Bleu Pastel



FURY MINI

OVERSIZED LENS, OVERSIZED FUN



FACE

- Ecran Panoramique
- Side Venting

BRANCHES

- Branches Galbées
- Attache Cordon

4-8 ANS Base 5



Large champ de vision



Maintien optimal des branches galbées



RILSAN®

Prêtes à affronter le monde – et tous les pumptracks sur leur passage ! Les Julbo FURY MINI affichent un look affirmé, un confort optimal et une excellente tenue pour suivre le rythme effréné des plus jeunes. Inspirées directement du modèle adulte, elles permettent à toute la famille de rouler ensemble, avec style.

SPECTRON 3 J5601016
MAT
Menthe



SPECTRON 3 J5601032
TRANSLUCIDE
BRILLANT
Bleu / Bleu Mat



SPECTRON 3 J5601114
MAT
Noir



SPECTRON 3 J5601118
MAT
Rose Pastel / Bleu Pastel



SPECTRON 3 J5601120
TRANSLUCIDE
BRILLANT
Gris



SPECTRON 3 J5601127
TRANSLUCIDE
BRILLANT
Gris / Orange Fluo Mat



SPECTRON 3 J5601132
TRANSLUCIDE BRILLANT
Lila / Lila Mat
NEW



SPECTRON 3 J5601174
TRANSLUCIDE BRILLANT
Cristal / Rose Fluo
NEW



VERRES DISPONIBLES SÉPARÉMENT

EDGE

REACTIV³/₀

JECRANEDGE5



REACTIV³/₀

HIGH CONTRAST

JECRANEDGE6



REACTIV³/₁

LIGHT AMPLIFIER

JECRANEDGE7



REACTIV³/₁

LIGHT AMPLIFIER

JECRANEDGE8



REACTIV³/₁

HIGH CONTRAST

JECRANEDGE9



SPECTRON⁰

JECRANEDGE0



SPECTRON³

JECRANEDGE10



SPECTRON³

JECRANEDGE11



SPECTRON³

JECRANEDGE2



SPECTRON³

JECRANEDGE3



SPECTRON³

JECRANEDGE4



SPECTRON¹**HD**

JECRANEDGE1



SPECTRON³**HD**

JECRANEDGE12



SPECTRON³**HD**

JECRANEDGE13



NEW

DENSITY

SPECTRON⁰

JECRANDENSITY0



FASTER M

NEW

SPECTRON⁰

JECRANFASTERM0



FASTER L

NEW

SPECTRON⁰

JECRANFASTERL0



FREQUENCY

SPECTRON⁰

JECRANFREQUENCY



FURY

SPECTRON⁰

JECRANFURY



INTENSITY

SPECTRON⁰

JECRANINTENSITY0



RUSH

SPECTRON⁰

JECRANRUSH





































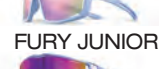

ULTIMATE


SPECTRON⁰

JECRANULTIMATE0



GAMME LUNETTES VUE D'ENSEMBLE

MONTURE										VERRES								RX		
	TAILLE	BASE	MATÉRIAU BIO-SOURCÉ	FACE		NEZ	BRANCHES												RX LAB	RX CLIP
				VISION	VENTILATION	MAINTIEN	REGLAGE	MAINTIEN	LÉGERETÉ	0-3	0-3 HIGH CONTRAST	1-3 LIGHT AMPLIFIER	1-3 HIGH CONTRAST	1-3 GLARE CONTROL	1	3	3	3 POLARIZED		
 DENSITY	L	5		Ecran panoramique	Front Venting	Grip Nose	Custom FIT	Grip Tech	Branches Fines Flexibles		■	■	■			■	■		■	■
 INTENSITY	M	5		Ecran panoramique	Front Venting	Grip Nose		Grip Tech	Branches Fines Flexibles		■	■	■			■	■		■	■
 EDGE	L	5		Verres magnétiques Interchangeables	Full Venting	3D Nose Fit		Grip Tech	Branches Fines Flexibles	■	■	■	■		■	■				■
 FURY	M	5		Ecran panoramique	Full Venting	Grip Nose		Grip Tech	Air Link Temple System	■	■	■	■		■		■			
 FREQUENCY	M	5		Ecran panoramique	Front Venting	Grip Nose		Grip Tech	Branches Fines Flexibles			■	■			■	■		■	■
 FASTER L	L	6		Ecran panoramique	Full Venting	3D Fit Nose Evo		Grip Tech	Branches Fines Flexibles		■	■	■			■	■		■	■
 FASTER M	L	6		Ecran panoramique	Front Venting	3D Fit Nose Evo		Grip Tech	Branches Fines Flexibles			■	■			■	■		■	■
 RUSH	L	6		Ecran panoramique	Full Venting	3D Fit Nose	Flex ³	Grip Tech		■	■	■	■			■	■		■	■
 ULTIMATE	L	6		Ecran panoramique	Full Venting	3D Fit Nose	Custom FIT	Grip Tech		■	■	■	■			■	■		■	■
 LILY	L	6		Ecran panoramique	Full Venting	3D Fit Nose Evo	Custom FIT	Grip Tech			■	■		■		■	■	■	■	■
 CROSSLINE	L	6			Full Venting	3D Fit Nose Evo	Custom FIT	Grip Tech			■	■		■		■	■	■	■	■
 OUTLINE	L	8			Full Venting	3D Fit Nose	Custom FIT	Grip Tech		■		■					■		■	■
 SPLIT	M	6			Full Venting	3D Fit Nose	Custom FIT	Grip Tech				■		■			■		■	■
 EVAD.2	L	8		Ecran panoramique	Full Venting	Fit Nose Ajustable	Flex ³	Grip Tech									SPÉCIAL			
 INTENSITY JUNIOR	8-12 ans	5		Ecran panoramique	Front Venting				Branches Fines Flexibles									■		■
 FURY JUNIOR	8-12 ans	5		Ecran panoramique	Full Venting				Branches ventilées			■						■		
 FURY MINI	4-8 ans	5		Ecran panoramique	Side Venting				Branches Galbées									■		



LEEVI KERANEN // SHUTTLE

***MASQUES
MTB***

SHUTTLE

SEAMLESS ADAPTABILITY



XL ZYLINDRISCH 165 90 155

ÉCRAN

- Écran Interchangeable
- Tear Off System
- Air Flow
- Traitement Antibuée

MOUSSE

- Mousse Double Densité
- Mousse Thermoformée

BANDEAU

- Full Silicone Strap
- Bandeau Double Réglage
- Overstrap
- Bandeau Extra-Large



Changement d'écran facile



Tear Off System
VENDU SÉPARÈMENT

Équipez-vous et découvrez le mélange parfait de style, de performance et de polyvalence avec notre masque de VTT SHUTTLE. Inspirées par le design épuré des lunettes de motocross, ce masque offre un look unique et agressif qui vous permettra de vous démarquer sur les pistes. Équipé d'écrans interchangeables rapidement, le masque SHUTTLE vous permet de vous adapter sans effort aux différentes conditions de conduite. La mousse double densité et le nez thermoformé assurent un ajustement confortable, pour des heures de plaisir de conduite sans inconfort. Préparez-vous à un style, des performances et des fonctionnalités inégalés qui élèveront votre expérience de conduite à un niveau supérieur, que vous vous attaquiez à des pistes d'enduro difficiles ou que vous descendiez les pentes à grande vitesse.

SPECTRON⁰ ☐ J78000144
Noir / Blanc



SPECTRON⁰ ☐ J78000164
Mint / Rose



SPECTRON⁰ ☐ J78019184
Bleu / Rose / Noir



SPECTRON¹ ☐ J78000234
Noir / Rouge



J310518
Tear Off
Pack of 10

PIÈCES ADDITIONNELLES

- JECRANSHUTTLEOPF - Spectron 0 AF + Pins Tear Off

QUICKSHIFT

VENTILATION REINVENTED



XL CYLINDRIQUE 172 93 120

ÉCRAN

- Switch Air System
- Double Écran Cylindrique
- Frameless Construction
- Traitement Antibuée

MOUSSE

- Mousse Soft Confort
- Mousse thermoformée

BANDEAU

- Full Silicone Strap
- Bandeau Double Réglage
- Overstrap
- Bandeau Extra-Large (45mm)



Magnetic Removable Parts

SWITCH AIR SYSTEM

QUICKSHIFT, doté du système Switch Air, garantit un contrôle actif de la ventilation du masque, grâce à deux pièces amovibles situées sur le bas de la monture. La modularité du masque est totale en montée, comme en descente, peu importe la longueur ou l'intensité de l'effort. Sa construction Frameless garantit style et champ de vision parfaits.

REACTIV 4
HIGH CONTRAST

J76540142
Noir



SPECTRON 0

J76500140
Noir / Blanc



SPECTRON 2

J76511120
Bleu



SPECTRON 2

J76511232
Noir / Vert



SPECTRON 2
+SPECTRON 0

J76511140
Noir / Rouge



SPECTRON 2
+SPECTRON 0

J76511182
Rose / Noir



SPECTRON 2
+SPECTRON 0

J76511220
Noir / Jaune



J310220
Pochette de rangement pièces amovibles



JPQUICKSHIFT
Pièces amovibles Quickshift

ÉCRANS ADDITIONNELS

- **JECRANALPHA1PF** - Spectron0 - Clear
- **JECRANALPHA5PF** - Spectron1 - Pink - Silver Flash
- **JECRANCYRIUS03PF** - Reactiv 1-3 High Contrast - Blue Flash

SESSION MTB

READY FOR MUDDY SESSIONS



XL CYLINDRIQUE 172 99 120

ÉCRAN

- Air Flow
- Simple Écran Cylindrique
- Traitement Antibuée
- Tear Off System

MOUSSE

- Mousse Soft Confort

BANDEAU

- Full Silicone Strap
- Bandeau Double Réglage
- Overstrap



Tear Off System

Le masque SESSION MTB bénéficie de tout le savoir-faire des masques Julbo avec un prix attractif. Il ne fait pas de compromis avec le confort grâce à son écran cylindrique traité antibuée et son élastique équipé d'une large bande silicone à la tenue irréprochable. La protection de la vision sera assurée même en cas de grosse session boueuse avec son système de Tear-Off.

SPECTRON⁰

J76800130
Rouge



SPECTRON⁰

J76800220
Noir / Blanc



SPECTRON⁰

J76800230
Noir / Rouge



SPECTRON²

J76811182
Rose / Noir



J310519

Tear Off
SESSION MTB

PIÈCES ADDITIONNELLES

- JPELSESSIONMTB - Pièce Tear-Off Élastique
- JECRANSESSIONOPF - Spectron 0 AF + Pins Tear Off

CASQUES




VTT



ROUTE



URBAIN





EQUIPE CYCLISTE
GROUPAMA-FDJ // FINISHER EVO



CASQUES
ROUTE

FINISHER EVO

RIDE FAST, HEAD SMART



IN-MOLD

EN 1078 / US CPSC 1203

MAINTIEN

- 360° Julbo Fit System Exclusif
- Réglage Vertical

CONFORT

- Compatibilité Coque Modulaire SpeedSHELL
- Julbo Eyewear Storage System
- Ventilation AeroFlow
- Airflow : 19 Aérations / 9 Aérations avec la coque SpeedSHELL
- Diviseur de Lanières Ultra Léger
- Lanières Xtra-lite
- Boucle Magnétique Fidlock®
- Rembourrage Intérieur Confort
- Compatibilité Queue de Cheval

PROTECTION

- Technologie MIPS® Air Node
- Cage de protection Roll Cage
- Conception enveloppante au niveau du cou
- Autocollants réfléchissants pour plus de sécurité uniquement sur le modèle JCB105x204



Coque SpeedSHELL Modulaire



Protection renforcée avec la technologie MIPS® Air Node



Le FINISHER EVO vient plier le game du casque de vélo ultime. Suréquipé? Pas pour l'Équipe cycliste Groupama-FDJ qui a validé le moindre détail en soufflerie et sur le terrain les deux saisons passées. Pour le premier casque de vélo de route totalement conçu par Julbo, on a voulu le meilleur, et on s'en est donné les moyens. Les résultats parlent d'eux même : avec sa coque SpeedSHELL (particulièrement pertinente en hiver), le FINISHER EVO est le plus rapide des casques de route disponibles sur le marché*. Mais on ne voulait pas sacrifier la puissance à l'esthétique. Aucun test normé ne le confirme, mais c'est aussi le plus beau design de sa catégorie. Avec sa technologie MIPS® Air Node, son système de rangement des lunettes Eyewear Storage System exclusif et le 360° Julbo Fit System, voici le casque de route le plus abouti que Julbo ait jamais réalisé. La chance n'a rien à voir dans la réussite, alors faites comme nous, mettez tous les atouts de votre côté.

ÉQUIPE CYCLISTE GROUPAMA-FDJ



Groupama-FDJ
ÉQUIPE CYCLISTE

Blanc / Bleu

JCB105S114GFDJ 52/56
JCB105M114GFDJ 56/59
JCB105L114GFDJ 59/63

Gris / Noir

JCB105S204 52/56
JCB105M204 56/59
JCB105L204 59/63

FINISHER

RIDE FAST, HEAD SMART



IN-MOLD

EN 1078 / US CPSC 1203

MAINTIEN

- 360° Julbo Fit System Exclusif
- Réglage Vertical

CONFORT

- Compatibilité Coque Modulaire SpeedSHELL
- Julbo Eyewear Storage System
- Ventilation AeroFlow
- Airflow : 19 Aérations / 9 Aérations avec la coque SpeedSHELL
- Diviseur de Lanières Ultra Léger
- Lanières Xtra-lite
- Boucle Magnétique Fidlock®
- Rembourrage Intérieur Confort
- Compatibilité Queue de Cheval

PROTECTION

- Technologie MIPS® Air Node
- Cage de protection Roll Cage
- Conception enveloppante au niveau du cou



Julbo Eyewear Storage System



Protection renforcée avec la technologie MIPS® Air Node



Pensé pour les cyclistes exigeants, le FINISHER s'impose comme une référence en matière de performance et de protection. Conçu pour allier ventilation optimisée, ajustement précis et sécurité maximale, il accompagne chaque sortie, quelles que soient les conditions. Avec la technologie MIPS® Air Node, il absorbe les forces rotationnelles en cas d'impact pour une protection optimale sans ajouter de poids superflu. Le 360° Julbo Fit System assure un maintien précis et confortable, même sur les longues distances. L'Eyewear Storage System exclusif permet de ranger ses lunettes en toute sécurité lors des ascensions ou des pauses. Et pour ceux qui recherchent un supplément de vitesse et d'aérodynamisme, la coque SpeedSHELL (disponible en option) améliore la fluidité dans l'air tout en protégeant des éléments extérieurs. Léger, robuste et conçu pour la route, le FINISHER est prêt à accompagner chaque sortie, des entraînements intenses aux longues échappées.



Blanc
JCB104S104 52/56
JCB104M104 56/59
JCB104L104 59/63



Gris
JCB104S114 52/56
JCB104M114 56/59
JCB104L114 59/63



Noir
JCB104S144 52/56
JCB104M144 56/59
JCB104L144 59/63



Violet **NEW**
JCB104S265 52/56
JCB104M265 56/59
JCB104L265 59/63



Brun **NEW**
JCB104S515 52/56
JCB104M515 56/59
JCB104L515 59/63



SPEEDSHELL DISPONIBLE SÉPARÉMENT :
COULEUR : TRANSLUCIDE / NOIR
JCB105S204SHELL 52/56
JCB105M204SHELL 56/59
JCB105L204SHELL 59/63

FAST LANE

NOT AFRAID. GO FAST.



250G IN-MOLD

EN 1078 / US CPSC 1203

MAINTIEN

- Full Adjustable Fit

CONFORT

- Boucle Magnétique Fidlock®
- Lanières Xtra-lite
- Rembourrage Confort Coolmax® Amovible et Lavable
- Compatibilité Lunettes
- Compatibilité Queue de Cheval
- Réglage optimisé des sangles jugulaires

VENTILATION

- Airflow : 20 Aérations



Lanières Xtra-lite



Full Adjustable Fit : ajustement précis

Casque léger et technique taillé pour la vitesse, le Julbo FAST LANE reste toujours en tête de course. Il est doté d'un réglage total, sûr et précis, d'une sangle légère facile à ajuster et d'orifices de ventilation stratégiquement placés pour une circulation de l'air constante.



Blanc / Blanc Nacré

JCB100M103 M 54/58
JCB100L103 L 58/62



Bleu

JCB100M125 M 54/58
JCB100L125 L 58/62



Noir / Noir Brillant

JCB100M143 M 54/58
JCB100L143 L 58/62



Vert Kaki / Rose

JCB100M204 M 54/58
JCB100L204 L 58/62



Gris

JCB100M205 M 54/58
JCB100L205 L 58/62

SPRINT

AHEAD OF THE PACK



280G IN-MOLD

EN 1078 / NTA 8776

MAINTIEN

- Full Adjustable Fit

CONFORT

- Lanières Xtra-lite
- Rembourrage Confort Coolmax® Amovible et Lavable
- Compatibilité Lunettes
- Compatibilité Queue de Cheval
- Réglage optimisé des sangles jugulaires
- Large Divider Strap

VENTILATION

- Airflow : 6 Aérations



Canaux d'aération stratégiquement situés



Design aérodynamique optimal

Le Julbo SPRINT porte bien son nom. Conçu pour la vitesse, il offre un ajustement précis, compact et sûr, entièrement et facilement réglable. Il est équipé d'orifices de ventilation placés de façon optimale pour réduire la prise au vent en toutes circonstances et rester aérodynamique quelle que soit la trajectoire. Un casque technique, confortable et léger adapté à la vitesse et aux sprints les plus haletants.



Blanc / Noir **NEW**
JCB101S105 S 50/54
JCB101M105 M 54/58
JCB101L105 L 58/62

ÉQUIPE CYCLISTE GROUPEMA-FDJ



Blanc / Bleu **NEW**
JCB101S115GFDJ S 50/54
JCB101M115GFDJ M 54/58
JCB101L115GFDJ L 58/62

Groupeama - FDJ
ÉQUIPE CYCLISTE



Noir / Blanc **NEW**
JCB101S143 S 50/54
JCB101M143 M 54/58
JCB101L143 L 58/62



AARON ROLPH // FOREST EVO + EDGE



CASQUES
VTT

FOREST EVO

RISK IS AHEAD. LUCKY YOU.



390G IN-MOLD

MAINTIEN

- Full Adjustable Fit

CONFORT

- Airflow : 19 Aérations
- Dual Eyewear Storage System
- Boucle Magnétique Fidlock®
- Rembourrage Confort Coolmax® Amovible et Lavable
- Compatibilité Lunettes / Masques
- Compatibilité Queue de Cheval
- Large Divider Strap

PROTECTION

- MIPS® Protection
- Visière Réglable sur 2 positions
- Forme Enveloppante sur la nuque et les tempes

EN 1078 / US CPSC 16 CFR 1203



Dual Eyewear Storage System



Boucle Magnétique Fidlock®

Mips®

Même dans les descentes les plus raides le casque Julbo FOREST EVO garde une tenue impeccable. Il est doté de fonctionnalités haut de gamme : système de protection MIPS®, système de rangement Dual Eyewear pour garder les lunettes de soleil en sécurité, orifices de ventilation répartis de façon optimale, visière entièrement réglable et coque très élégante en 3 éléments. Compatible avec tous modèles de lunettes, il est doté d'une boucle Fidlock® qui permet une mise en place et un retrait facile, même avec des gants. Maintien, style et protection : ce casque est capable de tout donner, comme vous lors de vos plus belles descentes.



Blanc **NEW**
JCB300S105 52/56
JCB300M105 56/59
JCB300L105 59/63



Blanc / Noir
JCB300S113 52/56
JCB300M113 56/59
JCB300L113 59/63



Noir / Noir
JCB300S143 52/56
JCB300M143 56/59
JCB300L143 59/63



Noir / Rose / Violet
JCB300S144 52/56
JCB300M144 56/59
JCB300L144 59/63



Vert / Beige / Noir
JCB300S164 52/56
JCB300M164 56/59
JCB300L164 59/63



Beige / Marron **NEW**
JCB300S175 52/56
JCB300M175 56/59
JCB300L175 59/63



Violet Clair / Jaune **NEW**
JCB300S265 52/56
JCB300M265 56/59
JCB300L265 59/63

FOREST

TRAIL TESTED, FEATURE LOADED.



380G IN-MOLD

MAINTIEN

- Full Adjustable Fit

CONFORT

- Airflow : 19 Aérations
- Dual Eyewear Storage System
- Rembourrage Confort Coolmax® Amovible et Lavable
- Compatibilité Lunettes / Masques
- Compatibilité Queue de Cheval

PROTECTION

- MIPS® Protection
- Visière Réglable sur 2 positions
- Forme Enveloppante sur la nuque et les tempes

EN 1078 / US CPSC 16 CFR 1203



Même dans les descentes les plus raides le casque Julbo FOREST garde une tenue impeccable. Il est doté de fonctionnalités haut de gamme : système de protection MIPS®, système de rangement Dual Eyewear pour garder les lunettes de soleil en sécurité, orifices de ventilation répartis de façon optimale, visière entièrement réglable et coque très élégante en 3 éléments. Compatible avec tous modèles de lunettes, avec un fit ajusté et sécurisé, tout en étant réglable et précis. Maintien, style et protection : ce casque est capable de tout donner, comme vous lors de vos plus belles descentes.



MIPS® Protection



Dual Eyewear Storage System



Blanc / Gris
JCB301S103 52/56
JCB301M103 56/59



Bleu Clair **NEW**
JCB301S125 52/56
JCB301M125 56/59
JCB301L125 59/63



Rouge **NEW**
JCB301S135 52/56
JCB301M135 56/59
JCB301L135 59/63



Noir
JCB301S143 52/56
JCB301M143 56/59
JCB301L143 59/63



Gris / Jaune
JCB301S204 52/56
JCB301M204 56/59
JCB301L204 59/63



Violet / Noir
JCB301S263 52/56
JCB301M263 56/59
JCB301L263 59/63

ROCK

AFFORDABLE SIMPLICITY, MAXIMUM PROTECTION



330G IN-MOLD

MAINTIEN

- Full Adjustable Fit

CONFORT

- Lanière Xtra-lite
- Rembourrage Confort Coolmax® Amovible et Lavable
- Réglage optimisé des sangles jugulaires
- Compatibilité Lunettes / Masques
- Compatibilité Queue de Cheval

VENTILATION

- Airflow : 15 Aérations
- Forme Enveloppante sur la nuque et les tempes

EN 1078 / US CPSC 16 CFR 1203



Protection nuque et tempes



Adjustable Fit

Le casque ROCK est le choix ultime pour les riders à la recherche d'un casque abordable qui offre tout ce que vous attendez et plus encore. Conçu pour vous accompagner en toute confiance dans les descentes et les montées, ce casque offre un mélange parfait de sécurité, de style et de fonctionnalité.



Blanc / Gris

JCB302M114 54/58
JCB302L114 58/62



Bleu / Gris

JCB302M124 54/58
JCB302L124 58/62



Noir

JCB302M144 54/58
JCB302L144 58/62



Noir / Violet

JCB302M145 54/58
JCB302L145 58/62



Mint / Gris

JCB302M164 54/58



Vert / Beige

JCB302M165 54/58
JCB302L165 58/62



CASQUES

URBAIN

ITINERAIRE EVO

COMMUTE WITHOUT COMPROMISE



400G IN-MOLD

EN 1078 / NTA 8776

MAINTIEN

- Full Adjustable Fit
- Réglage optimisé des sangles jugulaires

CONFORT

- Visière REACTIV Photochromique
- Airflow : 20 Aérations
- Doublure Intérieure Xtra-lite Summer
- Doublure Intérieure Xtra-lite Winter
- Boucle Magnétique Fidlock®
- Rembourrage Confort Coolmax® Amovible et Lavable
- Compatibilité Lunettes
- Compatibilité Queue de Cheval

PROTECTION

- Eclairage LED Arrière Intégré
- Visière Ajustable et Amovible
- Décors Réfléchissants
- Neck Fit : Forme Enveloppante sur la nuque



VERSION ÉTÉ



VERSION HIVER



Sécurité Accrue : Eclairage LED Arrière Intégré



Boucle Magnétique Fidlock®



REACTIV
TECHNOLOGY

Le casque ITINERAIRE EVO élégant et sophistiqué s'adapte à votre style de vie actif. Il a tout ce dont vous avez besoin pour vos trajets quotidiens : le confort et la polyvalence. Sa visière réglable, compatible avec les lunettes de vue, est dotée de la technologie REACTIV qui s'adapte automatiquement aux variations des conditions climatiques. Il offre également plusieurs options de réglage en pleine action et une ventilation optimale grâce aux orifices intégrés. Grâce aux LED placées à l'arrière et aux éléments réflecteurs, vous restez visible et en parfaite sécurité sur les routes.



REACTIV³

Noir / Noir Brillant

JCB200M143 M 54/58
JCB200L143 L 59/63



REACTIV³

Beige / Noir

JCB200M203 M 54/58
JCB200L203 L 59/63

ITINERAIRE

FOR URBAN ADVENTURING



420G IN-MOLD

EN 1078 / NTA 8776

MAINTIEN

- Full Adjustable Fit

CONFORT

- Visière SPECTRON
- Airflow : 20 Aérations
- Rembourrage Confort Coolmax® Amovible et Lavable
- Compatibilité Lunettes
- Compatibilité Queue de Cheval

PROTECTION

- Eclairage LED Arrière Intégré
- Visière Ajustable et Amovible
- Décors Réfléchissants
- Neck Fit : Forme Enveloppante sur la nuque



Full Adjustable Fit :
ajustement précis



Sécurité des réflecteurs cousus
sur les lanières



SPECTRON

Le casque ITINERAIRE élégant et sophistiqué s'adapte à votre style de vie actif. Il a tout ce dont vous avez besoin pour vos trajets quotidiens : le confort et la polyvalence. La visière réglable, compatible avec le port de lunettes, a été conçue avec un écran SPECTRON durable et résistant pour une meilleure sécurité et une visibilité optimisée. Il offre également plusieurs options de réglage en pleine action et une ventilation optimale grâce aux orifices intégrés. Grâce aux LED placées à l'arrière et aux éléments réflecteurs, vous restez visible et en parfaite sécurité sur les routes.



SPECTRON⁰










Noir / Jaune Fluo

JCB201M143 M 54/58

JCB201L143 L 59/63

GAMME CASQUES

VUE D'ENSEMBLE

			CONFORT				PROTECTION	
	TAILLE MIN / MAX	COQUE	RÉGLAGE	AIRFLOW	BOUCLE MAGNÉTIQUE FIDLOCK®	DOUBLURE INTÉRIEURE	SÉCURITÉ	
ROUTE	 FINISHER EVO	52 > 63	In-Mold	360° Julbo Fit System	19 Aérations / 9 Aérations avec la coque SpeedSHELL	■	Rembourrage Confort	Technologie MIPS® Air Node
	 FINISHER	52 > 63	In-Mold	360° Julbo Fit System	19 Aérations / 9 Aérations avec la coque SpeedSHELL	■	Rembourrage Confort	Technologie MIPS® Air Node
	 FAST LANE	54 > 62	In-Mold	Full Adjustable Fit	20 Aérations	■	Rembourrage Confort Coolmax®	
VTT	 SPRINT	50 > 62	In-Mold	Full Adjustable Fit	6 Aérations		Rembourrage Confort Coolmax®	
	 FOREST EVO	52 > 63	In-Mold	Full Adjustable Fit	19 Aérations	■	Rembourrage Confort Coolmax®	Technologie MIPS®
	 FOREST	52 > 63	In-Mold	Full Adjustable Fit	19 Aérations	■	Rembourrage Confort Coolmax®	Technologie MIPS®
	 ROCK	54 > 62	In-Mold	Full Adjustable Fit	15 Aérations		Rembourrage Confort Coolmax®	
	 ITINERAIRE EVO	54 > 63	In-Mold	Full Adjustable Fit	20 Aérations	■	Rembourrage Confort Coolmax®	Eclairage LED Arrière Intégré
URBAIN	 ITINERAIRE	54 > 63	In-Mold	Full Adjustable Fit	20 Aérations		Rembourrage Confort Coolmax®	Eclairage LED Arrière Intégré


SOLAIRES VUE D'ENSEMBLE

FAST & LIGHT

DENSITY - L



DENSITY - L 14




INTENSITY - M



INTENSITY - M 15



EDGE - L



FURY - M



FURY - M 18




FREQUENCY - M



FASTER - L NEW



FASTER - M NEW



RUSH - L



ULTIMATE - L



LIRY - L NEW




CROSSLINE - L




OUTLINE - L



SPLIT - M




EVAD.2 - L



JNERATION

INTENSITY JUNIOR - S (8-12 ANS) NEW



FURY JUNIOR - S (8-12 ANS)



LITTLE HEROES

FURY MINI - 4-8 ANS



CASQUES VUE D'ENSEMBLE

ROUTE

FINISHER EVO

41



JCB105S114
JCB105M114
JCB105L114



JCB105S204
JCB105M204
JCB105L204

FINISHER

42



JCB104S104
JCB104M104
JCB104L104



JCB104S114
JCB104M114
JCB104L114



JCB104S144
JCB104M144
JCB104L144



JCB104S265
JCB104M1265
JCB104L265



JCB104S515
JCB104M515
JCB104L515

FAST LANE

43



JCB100M103
JCB100L103



JCB100M204
JCB100L204



JCB100M143
JCB100L143



JCB100M204
JCB100L204



JCB100M205
JCB100L205

SPRINT

44



JCB101S105
JCB101M105
JCB101L105



JCB101S115GFDJ
JCB101M115GFDJ
JCB101L115GFDJ



JCB101S143
JCB101M143
JCB101L143

VTT

FOREST EVO

46



JCB300S105
JCB300M105
JCB300L105



JCB300S113
JCB300M113
JCB300L113



JCB300S143
JCB300M143
JCB300L143



JCB300S144
JCB300M144
JCB300L144



JCB300S164
JCB300M164
JCB300L164



JCB300S175
JCB300M175
JCB300L175



JCB300S265
JCB300M265
JCB300L265

FOREST

47



JCB301S125
JCB301M125
JCB301L125



JCB301S135
JCB301M135
JCB301L135



JCB301S103
JCB301M103



JCB301S143
JCB301M143
JCB301L143



JCB301S204
JCB301M204
JCB301L204



JCB301S263
JCB301M263
JCB301L263

ROCK

48



JCB302M114
JCB302L114



JCB302M124
JCB302L124



JCB302M144
JCB302L144



JCB302M145
JCB302L145



JCB302M164



JCB302M165
JCB302L165

URBAIN

ITINERAIRE EVO

50



JCB200M143
JCB200L143



JCB200M203
JCB200L203

ITINERAIRE

51



JCB201M143
JCB201L143

COMBOS VUE D'ENSEMBLE

ROUTE / FINISHER EVO + FINISHER

			
JCB105x204 (S-M-L)	JCB104x104 (S-M-L)	JCB104x114 (S-M-L)	JCB104x144 (S-M-L)
DENSITY	INTENSITY	FREQUENCY	INTENSITY
			
J5613814	J5903414	J5671120	J5901126
	FREQUENCY	DENSITY	DENSITY
			
	J5671126	J5611121	J5613414
	FURY		FASTER L
			
	J5313426		J5944014
			FREQUENCY
			
			J5671114

ROUTE / FAST LANE

			
JCB100x103 (M-L)	JCB100x143 (M-L)	JCB100x204 (M-L)	JCB100x205 (M-L)
DENSITY	DENSITY	DENSITY	DENSITY
			
J5613426	J5611514	J5613316	J5613814
FURY	INTENSITY	FREQUENCY	RUSH
			
J5313411	J5901114	J5671118	J5341520

VTT / FOREST EVO

						
JCB300x105 (S-M)	JCB300x113 (S-M-L)	JCB300x143 (S-M-L)	JCB300x144 (S-M-L)	JCB300x164 (S-M-L)	JCB300x175 (S-M-L)	JCB300x265 (S-M-L)
FURY	EDGE	EDGE	EDGE	EDGE	DENSITY	LIRY
						
J5313411	J5621122	J5624014	J5621123	J5621145	J5611614	J5951118
QUICKSHIFT	QUICKSHIFT	QUICKSHIFT	SHUTTLE	QUICKSHIFT	LIRY	INTENSITY
						
J76511220	J76500140	J76511140	J78019184	J76511232	J5953351	J5901132




VTT / FOREST

					
JCB301x103 (S-M)	JCB301x125 (S-M-L)	JCB301x135 (S-M-L)	JCB301x143 (S-M-L)	JCB301x204 (S-M-L)	JCB301x263 (S-M-L)
RUSH	EDGE	FURY	EDGE	RUSH	EDGE
					
J5341520	J5621510	J5311514	J5621114	J5343416	J5623422
SESSION MTB	SHUTTLE	SHUTTLE	SESSION MTB		SESSION MTB
					
J76800130	J78000164	J78000164	J76800230		J76800220

VTT / ROCK

				
JCB302x114 (M-L)	JCB302x124 (M-L)	JCB302x145 (M-L)	JCB302x164 (M)	JCB302x165 (M-L)
FURY	FURY	FURY	FURY	FURY
				
J5313411	J5314412	J5313414	J5313816	J5311117
		EDGE	SHUTTLE	
				
		J5621014	J78000164	

FINISHER EVO / SPRINT

	
JCB105x114GFDJ (S-M-L)	JCB101x115GFDJ (S-M-L)
DENSITY	INTENSITY
	
J5611510	J5901510
FREQUENCY	EDGE
	
J5671510	J5621510


TRADE-MARKETING

LUNETTES DE SOLEIL

MODULE D'EXPOSITION

J202383


SOCLE EN BOIS POUR METTRE EN AVANT 1 OU 2 LUNETTES.
TIGE MÉTAL AMOVIBLE POUR EXPOSER UN MODÈLE EN
HAUTEUR. RAINURE POUR POSITIONNER VISUEL DE CAMPAGNE.
LIVRÉ SANS VISUEL FRONTON.
DIMENSIONS : L : 26 X H : 30 X P : 26 CM



PRÉSENTOIR 2 LUNETTES

J202382


PRÉSENTOIR AVEC SOCLE BOIS ET ÉTAGÈRE TRANSLUCIDE
POUR EXPOSER 2 LUNETTES. ÉTAGÈRE AMOVIBLE.
DIMENSIONS : L : 17,6 X H : 18 X P : 17,6 CM



PRÉSENTOIR 4 LUNETTES

J202384

PRÉSENTOIR AVEC SOCLE BOIS ET ÉCHELLE EN MÉTAL POUR
EXPOSER JUSQU'À 4 LUNETTES.
DIMENSIONS : L : 17,6 X H : 29,5 X P : 17,6 CM



CASQUES

SUPPORT CASQUE VÉLO

J202397

COMPATIBLE AVEC LES PANNEAUX RAINURÉS (SLATWALLS)
ET LES PRÉSENTOIRS DE SOL JULBO
DIMENSIONS : L : 8 X H : 30 X P : 17 CM



TÊTE CARTON CASQUES & SOLAIRES

J2024TETECARTON

PRÉSENTOIR EN CARTON JULBO POUR METTRE EN VALEUR
UN CASQUE, OU UN COMBO CASQUE ET LUNETTES DE SOLEIL
DIMENSIONS : L : 20 X H : 27 X P : 20 CM





VOTRE OUTIL JULBO-PRO.COM



UN ESPACE PERSONNALISÉ

Vos contacts chez Julbo

*Informations sur le suivi
de vos commandes*

*Traitement prioritaire
de votre commande*



DES ÉCONOMIES TOUTE L'ANNÉE

Remise sur les frais de port

*Frais de traitement de service
après-vente réduits*

Promotions spéciales



TOUJOURS PLUS PERFORMANT

*Disponibilité immédiate
des stocks*

*Prise de commande
des solaires à la vue*

*Une meilleure information
produit*



RENDEZ-VOUS SUR LE SITE WWW.JULBO-PRO.COM !



J2026WBBIKEFR - JULBO RCS 648 950 197 - Photos non contractuelles - Getty Images, Shutterstock, Ben Becker, Pauline Ballet, Denis Mouchon, Graeme Weir, John Sara, Kangas-Korhonen, Jérémie Reuiller, Sébastien Jarrot, Outdoor Perspectives, British Adventure Club, Live - 06/2025

JULBO SAS
39400 LONGCHAUMOIS - France
info@julbo.fr

FRANCE
+33 (0)3 84 34 14 14
INTERNATIONAL
00 800 3900 1888

